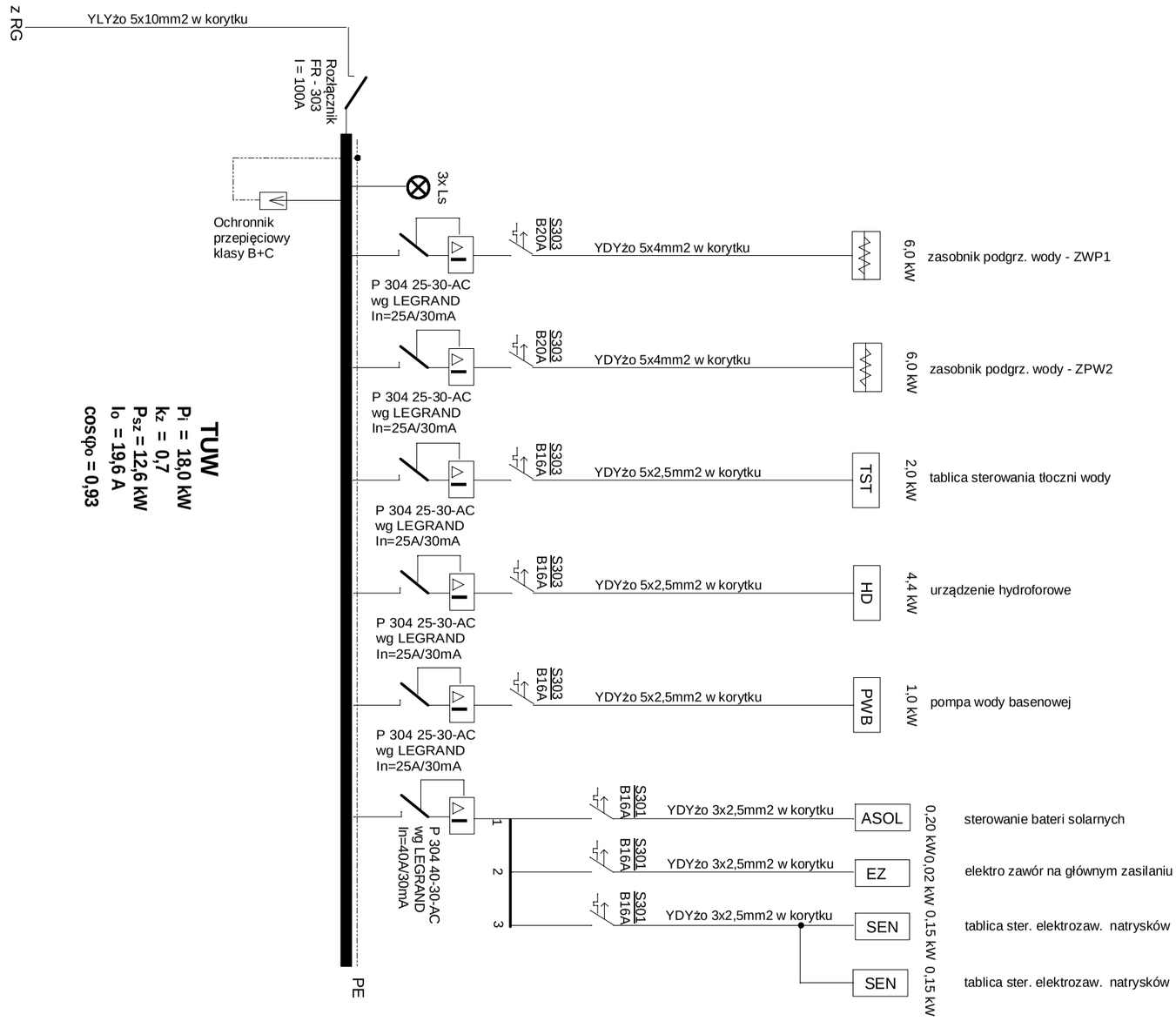
z RG
YLYżo 5x10mm2 w korytku
Rozłącznik
FR - 303
I = 100A
3x Ls
Ochronnik
przepięciowy
klasy B+C
PE
TUW
Pi = 18,0 kW
kz = 0,7
Psz = 12,6 kW
Io = 19,6 A
cosφo = 0,93
P 304 25-30-AC
wg LEGRAND
In=25A/30mA
S303
B20A
YDYżo 5x4mm2 w korytku
6,0 kW
zasobnik podgrz. wody - ZWP1
S303
B20A
YDYżo 5x4mm2 w korytku
6,0 kW
zasobnik podgrz. wody - ZPW2
S303
B16A
YDYżo 5x2,5mm2 w korytku
TST
2,0 kW
tablica sterowania tłoczni wody
S303
B16A
YDYżo 5x2,5mm2 w korytku
HD
4,4 kW
urządzenie hydroforowe
S303
B16A
YDYżo 5x2,5mm2 w korytku
PWB
1,0 kW
pompa wody basenowej
P 304 40-30-AC
wg LEGRAND
In=40A/30mA
1
2
3
S301
B16A
YDYżo 3x2,5mm2 w korytku
ASOL
0,20 kW
sterowanie bateri solarnych
S301
B16A
YDYżo 3x2,5mm2 w korytku
EZ
0,02 kW
elektro zawór na głównym zasilaniu
S301
B16A
YDYżo 3x2,5mm2 w korytku
SEN
0,15 kW
tablica ster. elektrozaw. natrysków
SEN
0,15 kW
tablica ster. elektrozaw. natrysków

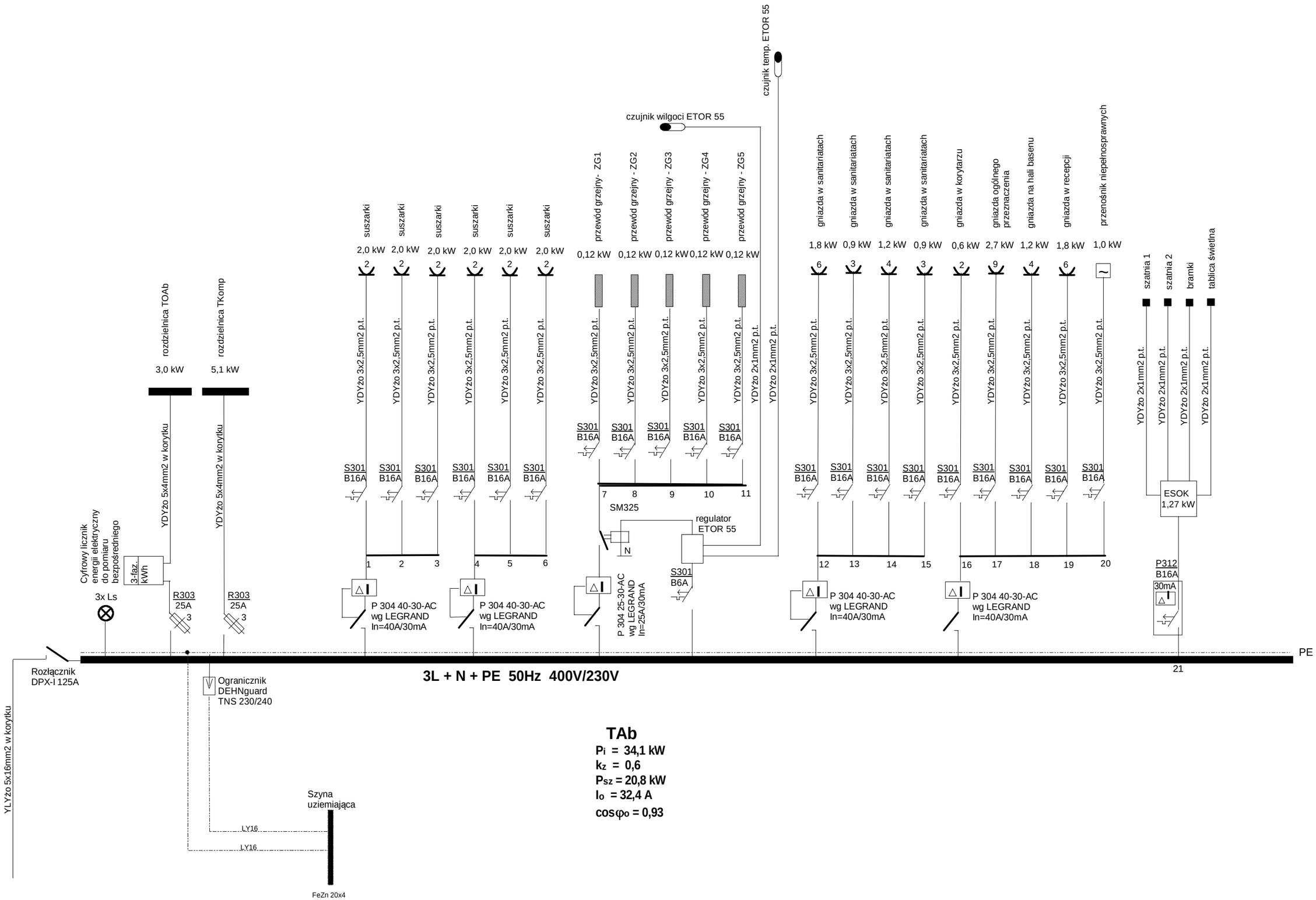

TAb

P_i = 34,1 kW
k_z = 0,6
P_{sz} = 20,8 kW
I_o = 32,4 A
$\cos\varphi_o$ = 0,93

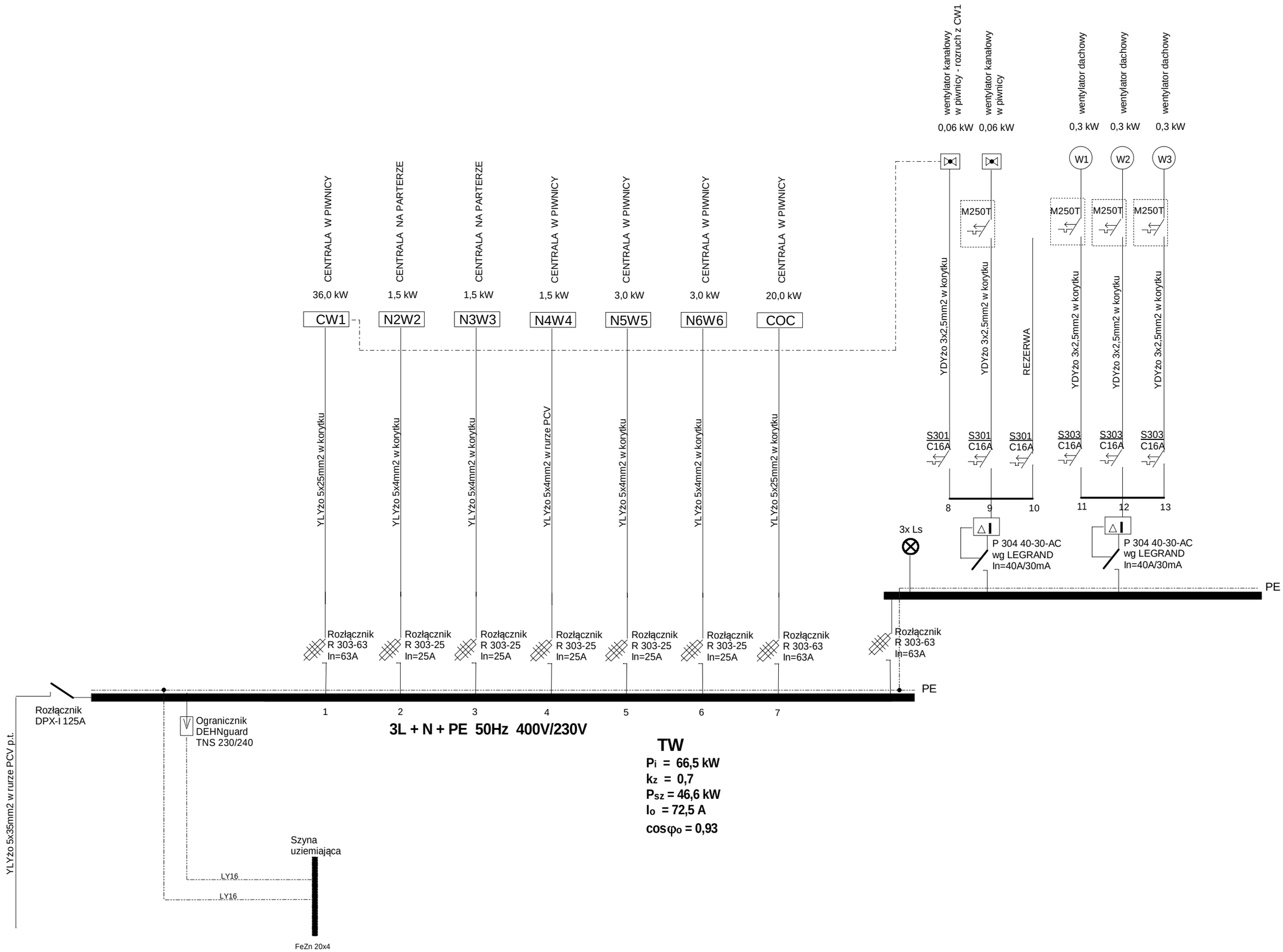
CENTRALA W PIWNICY
36,0 kW
CW1
CENTRALA NA PARTERZE
1,5 kW
N2W2
CENTRALA NA PARTERZE
1,5 kW
N3W3
CENTRALA W PIWNICY
1,5 kW
N4W4
CENTRALA W PIWNICY
3,0 kW
N5W5
CENTRALA W PIWNICY
3,0 kW
N6W6
CENTRALA W PIWNICY
20,0 kW
COC
wentylator kanałowy w piwnicy - rozruch z CW1
0,06 kW
wentylator kanałowy w piwnicy
0,06 kW
wentylator dachowy
0,3 kW
W1
wentylator dachowy
0,3 kW
W2
wentylator dachowy
0,3 kW
W3
M250T
YLYżo 5x25mm2 w korytku
YLYżo 5x4mm2 w korytku
YLYżo 5x4mm2 w korytku
YLYżo 5x4mm2 w rurze PCV
YLYżo 5x4mm2 w korytku
YLYżo 5x4mm2 w korytku
YLYżo 5x25mm2 w korytku
YDYżo 3x2,5mm2 w korytku
REZERWA
S301 C16A
S303 C16A
8
9
10
11
12
13
3x Ls
P 304 40-30-AC wg LEGRAND In=40A/30mA
PE
Rozłącznik R 303-63 In=63A
Rozłącznik R 303-25 In=25A
1
2
3
4
5
6
7
Rozłącznik DPX-I 125A
Ogranicznik DEHNguard TNS 230/240
3L + N + PE 50Hz 400V/230V
TW
Pi = 66,5 kW
kz = 0,7
Psz = 46,6 kW
Io = 72,5 A
cosφo = 0,93
YLYżo 5x35mm2 w rurze PCV p.t.
Szyna uziemiająca
LY16
FeZn 20x4

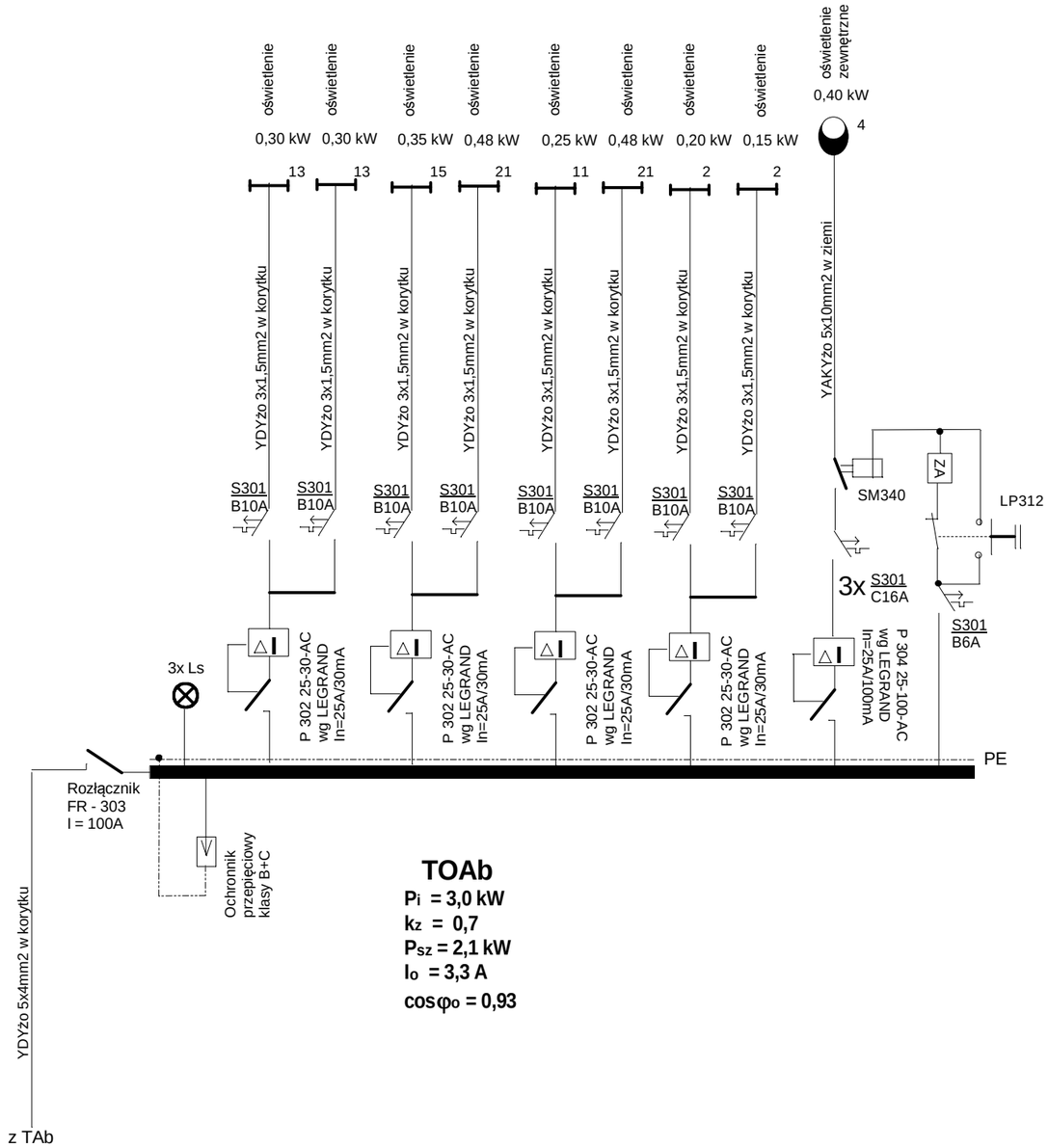

TOAb

P_i = 3,0 kW
k_z = 0,7
P_{sz} = 2,1 kW
I_o = 3,3 A
$\cos\varphi_o$ = 0,93

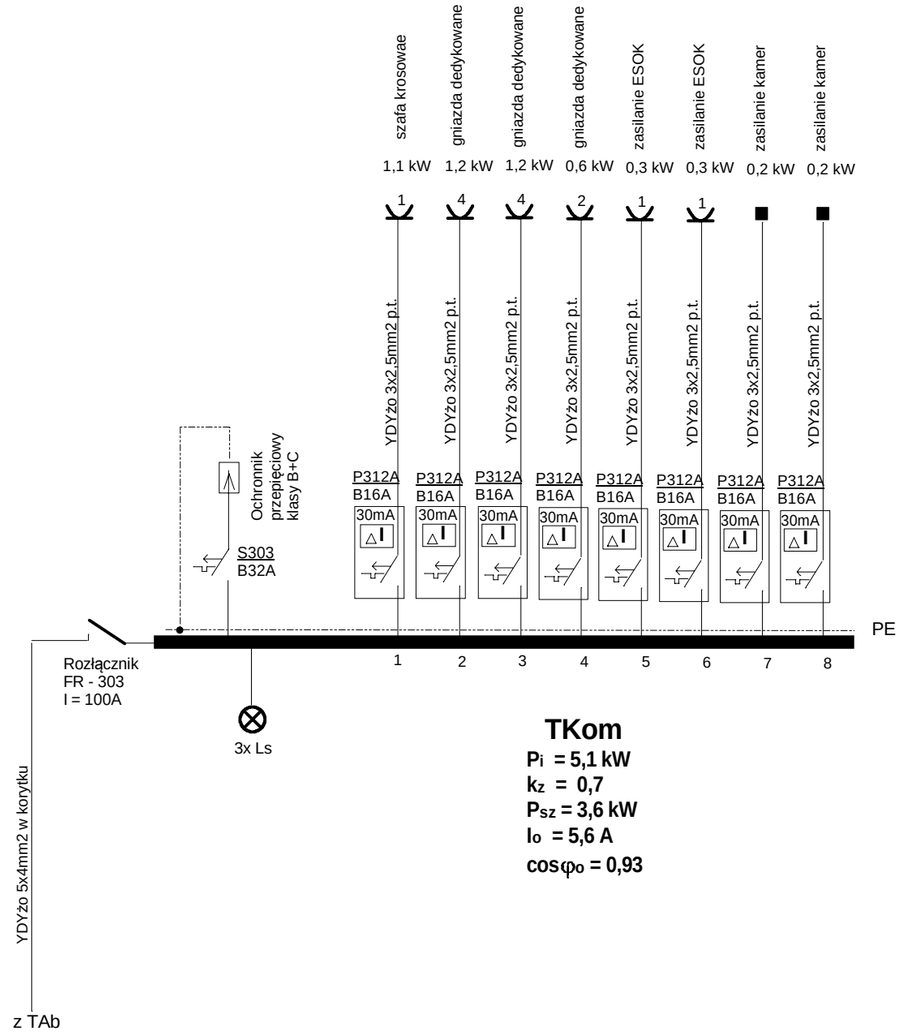

TKom

P_i = 5,1 kW
k_z = 0,7
P_{sz} = 3,6 kW
I_o = 5,6 A
$\cos\varphi_o$ = 0,93

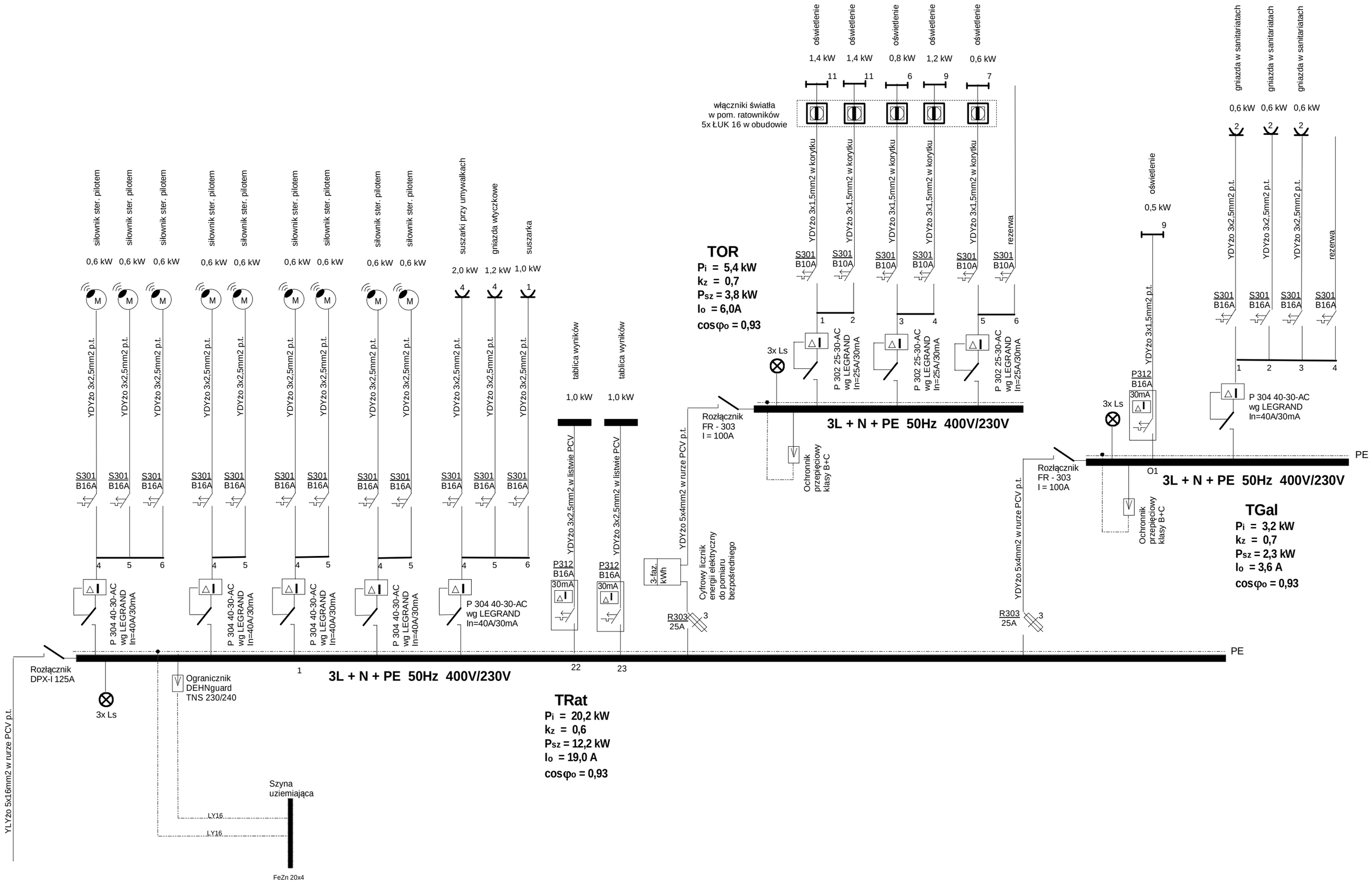
TOR
Pi = 5,4 kW
kz = 0,7
Psz = 3,8 kW
Io = 6,0A
cosφo = 0,93
oświetlenie
1,4 kW
1,4 kW
0,8 kW
1,2 kW
0,6 kW
włączniki światła
w pom. ratowników
5x ŁUK 16 w obudowie
YDYżo 3x1,5mm2 w korytku
rezerwa
S301
B10A
3x Ls
P 302 25-30-AC
wg LEGRAND
In=25A/30mA
3L + N + PE 50Hz 400V/230V
Rozłącznik
FR - 303
I = 100A
Ochronnik
przepięciowy
klasy B+C
gniazda w sanitariatach
0,6 kW
YDYżo 3x2,5mm2 p.t.
S301
B16A
P 304 40-30-AC
wg LEGRAND
In=40A/30mA
PE
TGal
Pi = 3,2 kW
kz = 0,7
Psz = 2,3 kW
Io = 3,6 A
cosφo = 0,93
0,5 kW
YDYżo 3x1,5mm2 p.t.
P312
B16A
30mA
O1
YDYżo 5x4mm2 w rurze PCV p.t.
R303
25A
silownik ster. pilotem
0,6 kW
suszarki przy umywalkach
2,0 kW
gniazda wtyczkowe
1,2 kW
suszarka
1,0 kW
tablica wyników
YDYżo 3x2,5mm2 w listwie PCV
3-faz.
kWh
Cyfrowy licznik
energii elektryczny
do pomiaru
bezpośredniego
Rozłącznik
DPX-I 125A
Ogranicznik
DEHNguard
TNS 230/240
TRat
Pi = 20,2 kW
kz = 0,6
Psz = 12,2 kW
Io = 19,0 A
cosφo = 0,93
YLYżo 5x16mm2 w rurze PCV p.t.
Szyna
uziemiająca
LY16
FeZn 20x4