





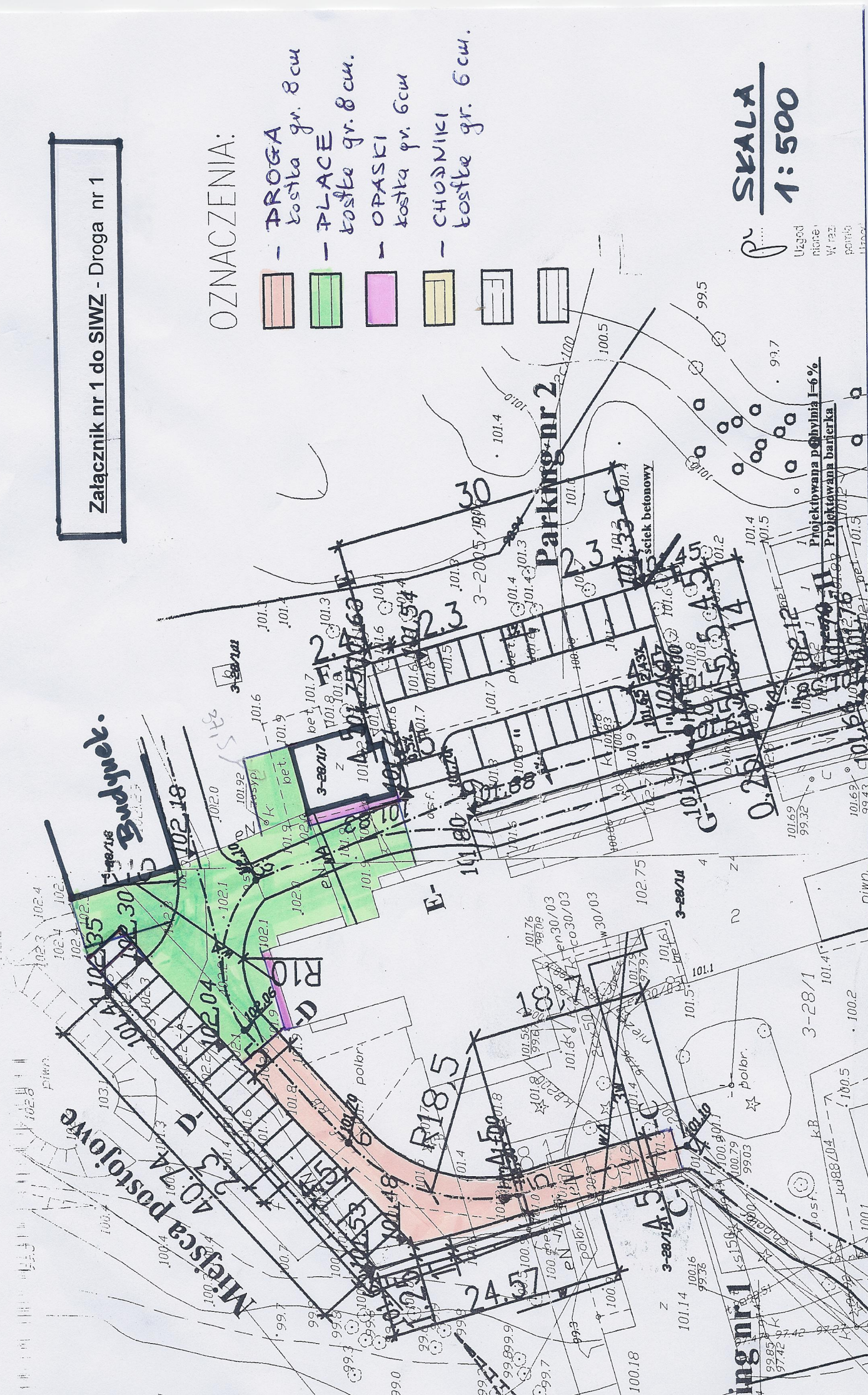
Załącznik nr 1 do SIWZ - Droga nr 1

OZNACZENIA:

-  - PROGA
kostka gr. 8cm
-  - PLACE
kostka gr. 8cm.
-  - OPASKI
kostka gr. 6cm
-  - CHODNIKI
kostka gr. 6cm.

SKALA
1:500

Uzgod
nione
W. 122
P. 0116
11.02.07



UDIJEKT	szm
Adres	szn
Projektował	
Opracował	

SKALA
1:500

Załącznik nr 1 do SIWZ - Droga nr 2

