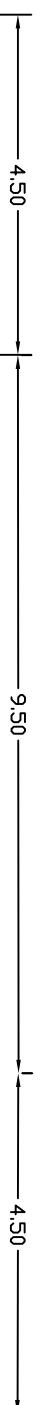


Parkings nr 2

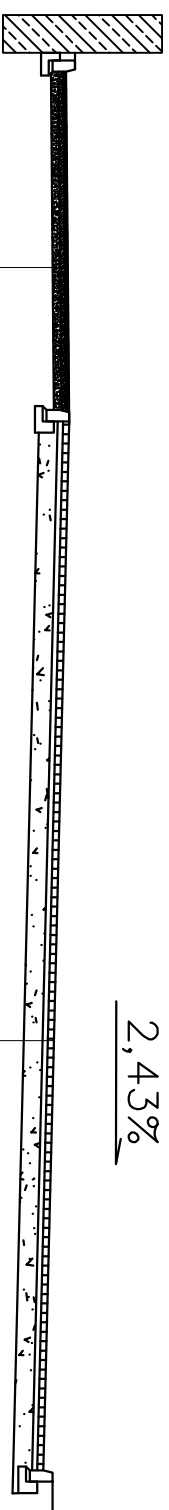
projektowana droga wewnętrzna
hm 1+99,50

jezdnia manewrowa

miejsca postojowe



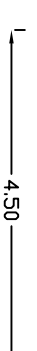
2,43%



w-wa ściernalna gr.4cm-beton asfaltowy 0/16
w-wa wiążąca gr.6cm-beton asfaltowy 0/20
w-wa wyrównawcza z destruktu gr.10cm
istn. nawierzchnia

kostka betonowa gr.8cm
podsyпка cem.-piaskowa 1:4 gr.5cm
podbudowa pomocnicza gr.25cm-kruszywo
tamane stabilizowane mechanicznie

droga wewnętrzna
hm 2+56,61



w-wa ściernalna gr.6cm-beton asfaltowy 0/16
w-wa wyrównawcza-beton asfaltowy 0/20
istn. nawierzchnia

Stadium	Przebieg charakterystyczny Parking nr 2 droga wewnętrzna	Nr zlec.	
Objekt	MIEJSCE PARKINGOWE DLA SAMOCHODÓW OSOBOWYCH RZYZ SZYBŁOPOWIATOWYM W KĘTRZYNIE UL.MARIU CURIESKODOWSKIEJ	Nr rys.	
Adres	SZYBŁOPOWIATOWY W KĘTRZYNIE 11-000 KĘTRZYN	Skala	1:100
	Imię i nazwisko	Upr. bud	Data
Projektował	mgr JAN ŁOŚ	WZDP W-aa 55/74 WZDP W-aa 74-75	V.2011
Opracował	inż. ST. CIOLKOWSKI	648801	