


Nazwa i adres jednostki sprawozdawczej Zespół Szkół im.MC Skłodowskiej ul.Wojska Polskiego 12 11-400 Kętrzyn	BILANS jednostki budżetowej	Adresat: Powiat Kętrzyński
		Wysłać bez pisma przewodniego 90D9BDFEDC3A3AFA 
Numer identyfikacyjny REGON 000240508	sporządzony na dzień 31-12-2020 r.	

AKTYWA	Stan na początek roku	Stan na koniec roku	PASYWA	Stan na początek roku	Stan na koniec roku
A Aktywa trwałe	3 730 159,29	3 536 155,15	A Fundusz	3 474 030,63	3 229 123,33
A.I Wartości niematerialne i prawne	0,00	0,00	A.I Fundusz jednostki	8 321 652,91	9 094 338,60
A.II Rzeczowe aktywa trwałe	3 730 159,29	3 536 155,15	A.II Wynik finansowy netto (+,-)	-4 847 622,28	-5 865 215,27
A.II.1 Środki trwałe	3 730 159,29	3 536 155,15	A.II.1 Zysk netto (+)	0,00	0,00
A.II.1.1 Grunty	257 145,00	257 145,00	A.II.2 Strata netto (-)	-4 847 622,28	-5 865 215,27
A.II.1.1.1 Grunty stanowiące własność jednostki samorządu terytorialnego, przekazane w użytkowanie wieczyste innym podmiotom	0,00	0,00	A.III Odpisy z wyniku finansowego (nadwyżka środków obrotowych) (-)	0,00	0,00
A.II.1.2 Budynki, lokale i obiekty inżynierii lądowej i wodnej	3 332 062,15	3 163 368,52	A.IV Fundusz mienia zlikwidowanych jednostek	0,00	0,00
A.II.1.3 Urządzenia techniczne i maszyny	79 377,31	66 488,80	B Fundusze placówek	0,00	0,00
A.II.1.4 Środki transportu	0,00	0,00	C Państwowe fundusze celowe	0,00	0,00
A.II.1.5 Inne środki trwałe	61 574,83	49 152,83	D Zobowiązania i rezerwy na zobowiązania	395 191,07	488 010,70
A.II.2 Środki trwałe w budowie (inwestycje)	0,00	0,00	D.I Zobowiązania długoterminowe	0,00	0,00
A.II.3 Zaliczka na środki trwałe w budowie (inwestycje)	0,00	0,00	D.II Zobowiązania krótkoterminowe	395 191,07	488 010,70
A.III Należności długoterminowe	0,00	0,00	D.II.1 Zobowiązania z tytułu dostaw i usług	6 558,99	6 436,58
A.IV Długoterminowe aktywa finansowe	0,00	0,00	D.II.2 Zobowiązania wobec budżetów	616,15	115,00
A.IV.1 Akcje i udziały	0,00	0,00	D.II.3 Zobowiązania z tytułu ubezpieczeń i innych świadczeń	40 149,71	47 898,60
A.IV.2 Inne papiery wartościowe	0,00	0,00	D.II.4 Zobowiązania z tytułu wynagrodzeń	213 426,19	253 196,64

Jolanta Dobrzyńska
(główny księgowy)

SJO BeSTia

Jolanta Dobrzyńska

2021-03-17

(rok, miesiąc, dzień)

90D9BDFEDC3A3AFA

Marta Zylińska - kierownik jednostki
obsługującej

(kierownik jednostki)

DYREKTOR
Centrum Usług Wspólnych
Powiatu Kętrzyńskiego

Marta Zylińska

A.IV.3 Inne długoterminowe aktywa finansowe	0,00	0,00	D.II.5 Pozostałe zobowiązania	660,00	0,00
A.V Wartość mienia zlikwidowanych jednostek	0,00	0,00	D.II.6 Sumy obce (depozytowe, zabezpieczenie wykonania umów)	0,00	29 841,20
B Aktywa obrotowe	139 062,41	180 978,88	D.II.7 Rozliczenia z tytułu środków na wydatki budżetowe i z tytułu dochodów budżetowych	0,00	0,00
B.I Zapasy	0,00	0,00	D.II.8 Fundusze specjalne	133 780,03	150 522,68
B.I.1 Materiały	0,00	0,00	D.II.8.1 Zakładowy Fundusz Świadczeń Socjalnych	133 780,03	150 522,68
B.I.2 Półprodukty i produkty w toku	0,00	0,00	D.II.8.2 Inne fundusze	0,00	0,00
B.I.3 Produkty gotowe	0,00	0,00	D.III Rezerwy na zobowiązania	0,00	0,00
B.I.4 Towary	0,00	0,00	D.IV Rozliczenia międzyokresowe	0,00	0,00
B.II Należności krótkoterminowe	121 936,38	107 181,00			
B.II.1 Należności z tytułu dostaw i usług	3 296,38	615,00			
B.II.2 Należności od budżetów	0,00	0,00			
B.II.3 Należności z tytułu ubezpieczeń i innych świadczeń	1 326,00	0,00			
B.II.4 Pozostałe należności	117 314,00	106 566,00			
B.II.5 Rozliczenia z tytułu środków na wydatki budżetowe i z tytułu dochodów budżetowych	0,00	0,00			
B.III Krótkoterminowe aktywa finansowe	17 126,03	73 797,88			
B.III.1 Środki pieniężne w kasie	0,00	0,00			
B.III.2 Środki pieniężne na rachunkach bankowych	17 126,03	73 797,88			
B.III.3 Środki pieniężne państwowego funduszu celowego	0,00	0,00			
B.III.4 Inne środki pieniężne	0,00	0,00			
B.III.5 Akcje lub udziały	0,00	0,00			
B.III.6 Inne papiery wartościowe	0,00	0,00			
B.III.7 Inne krótkoterminowe aktywa finansowe	0,00	0,00			

GŁÓWNY KSIĘGOWY
 Jolanta Dobrzyńska
 (główny księgowy)

SJO BeSTia

Jolanta Dobrzyńska

2021-03-17

(rok, miesiąc, dzień)

90D9BDFEDC3A3AFA

Marta Żylińska - kierownik jednostki
 Centrum Obsługi Wspólnych
 (Kierownik jednostki)

Marta Żylińska

B.IV Rozliczenia międzyokresowe	0,00	0,00			
Suma aktywów	3 869 221,70	3 717 134,03	Suma pasywów	3 869 221,70	3 717 134,03

GŁÓWNY KSIĘGOWY
 Centrum Usług Wspólnych
 Powiatu Kętrzyńskiego

Jolanta Dobrzyńska

Jolanta Dobrzyńska

(główny księgowy)

2021-03-17

(rok, miesiąc, dzień)

90D9BDFEDC3A3AFA

DYREKTOR
 Centrum Usług Wspólnych
 Powiatu Kętrzyńskiego

Marta Żylińska

Marta Żylińska - kierownik jednostki
obsługującej

(kierownik jednostki)

GRÓWNY KSIĘGOWY
Centrum Usług Wspólnych
Powiatu Kętrzyńskiego

Jolanta Dobrzyńska
Jolanta Dobrzyńska
(główny księgowy)

SJO BeSTia

2021-03-17

(rok, miesiąc, dzień)


90D9BDFEDC3A3AFA

DYREKTOR
Centrum Usług Wspólnych
Powiatu Kętrzyńskiego

Marta Żylińska

Marta Żylińska - kierownik jednostki
obsługującej

(kierownik jednostki)

Nazwa i adres jednostki sprawozdawczej Zespół Szkół Im.MC Skłodowskiej ul.Wojska Polskiego 12 11-400 Kętrzyn	Zestawienie zmian w funduszu jednostki sporządzone na dzień 31-12-2020 r.	Adresat: Powiat Kętrzyński	
Numer identyfikacyjny REGON 000240508		Wysłać bez pisma przewodniego 30F11F3BE062BA2D 	
		Stan na koniec roku poprzedniego	Stan na koniec roku bieżącego
I. Fundusz jednostki na początek okresu (BO)	7 667 348,82	8 321 652,91	
I.1. Zwiększenie funduszu (z tytułu)	4 856 886,88	5 655 175,24	
I.1.1. Zysk bilansowy za rok ubiegły	0,00	0,00	
I.1.2. Zrealizowane wydatki budżetowe	4 722 322,10	5 655 175,24	
I.1.3. Zrealizowane płatności ze środków europejskich	0,00	0,00	
I.1.4. Środki na inwestycje	134 564,78	0,00	
I.1.5. Aktualizacja wyceny środków trwałych	0,00	0,00	
I.1.6. Nieodpłatnie otrzymane środki trwałe i środki trwałe w budowie oraz wartości niematerialne i prawne	0,00	0,00	
I.1.7. Aktywa przejęte od zlikwidowanych lub połączonych jednostek	0,00	0,00	
I.1.8. Aktywa otrzymane w ramach centralnego zaopatrzenia	0,00	0,00	
I.1.9. Pozostałe odpisy z wyniku finansowego za rok bieżący	0,00	0,00	
I.1.10. Inne zwiększenia	0,00	0,00	
I.2. Zmniejszenia funduszu jednostki (z tytułu)	4 202 582,79	4 882 489,55	
I.2.1. Strata za rok ubiegły	4 170 139,54	4 847 622,28	
I.2.2. Zrealizowane dochody budżetowe	32 281,61	34 708,91	
I.2.3. Rozliczenie wyniku finansowego i środków obrotowych za rok ubiegły	0,00	0,00	
I.2.4. Dotacje i środki na inwestycje	0,00	0,00	
I.2.5. Aktualizacja środków trwałych	0,00	0,00	
I.2.6. Wartość sprzedanych i nieodpłatnie przekazanych środków trwałych i środków trwałych w budowie oraz wartości niematerialnych i prawnych	0,00	0,00	
I.2.7. Pasywa przejęte od zlikwidowanych lub połączonych jednostek	0,00	0,00	
I.2.8. Aktywa przekazane w ramach centralnego zaopatrzenia	0,00	0,00	
I.2.9. Inne zmniejszenia	161,64	158,36	
II. Fundusz jednostki na koniec okresu (BZ)	8 321 652,91	9 094 338,60	

Jolanta Dobrzyńska
 główny księgowy

Jolanta Dobrzyńska

2021-03-17
 rok, miesiąc, dzień

Marta Zylińska - kierownik jednostki
 obsługującej

kierownik jednostki

DYREKTOR
 Centrum Usług Wspólnych
 Powiatu Kętrzyńskiego

Marta Zylińska

Strona 1 z 3

III.	Wynik finansowy netto za rok bieżący (+,-)	-4 847 622,28	-5 865 215,27
III.1.	zysk netto (+)	0,00	0,00
III.2.	strata netto (-)	-4 847 622,28	-5 865 215,27
III.3.	nadwyżka środków obrotowych	0,00	0,00
IV.	Fundusz (II+,-III)	3 474 030,63	3 229 123,33

GŁÓWNY KSIĘGOWY
Centrum Usług Wspólnych
Powiatu Kętrzyńskiego

Jolanta Dobrzyńska
Jolanta Dobrzyńska
główny księgowy

2021-03-17
rok, miesiąc, dzień

DYREKTOR
Centrum Usług Wspólnych
Powiatu Kętrzyńskiego
Marta Żylińska

Marta Żylińska - kierownik jednostki
obsługującej
kierownik jednostki

GŁÓWNY KSIĘGOWY
Centrum Usług Wspólnych
Powiatu Kętrzyńskiego

Jolanta Dobrzyńska
Jolanta Dobrzyńska
główny księgowy


2021-03-17

rok, miesiąc, dzień

DYREKTOR
Centrum Usług Wspólnych
Powiatu Kętrzyńskiego

Marta Żylińska

Marta Żylińska - kierownik jednostki
obsługującej
kierownik jednostki

Nazwa i adres jednostki sprawozdawczej Zespół Szkół im.MC Skłodowskiej ul.Wojska Polskiego 12 11-400 Kętrzyn		Rachunek zysków i strat jednostki (wariant porównawczy) sporządzony na dzień 31-12-2020 r.	Adresat: Powiat Kętrzyński	
Numer identyfikacyjny REGON 000240508			Wysłać bez pisma przewodniego AC0471283344B4AC 	
			Stan na koniec roku poprzedniego	Stan na koniec roku bieżącego
A. Przychody netto z podstawowej działalności operacyjnej			31 959,08	31 563,19
A.I. Przychody netto ze sprzedaży produktów			0,00	0,00
A.II. Zmiana stanu produktów (zwiększenie - wartość dodatnia, zmniejszenie - wartość ujemna)			0,00	0,00
A.III. Koszt wytworzenia produktów na własne potrzeby jednostki			0,00	0,00
A.IV. Przychody netto ze sprzedaży towarów i materiałów			0,00	0,00
A.V. Dotacje na finansowanie działalności podstawowej			0,00	0,00
A.VI. Przychody z tytułu dochodów budżetowych			31 959,08	31 563,19
B. Koszty działalności operacyjnej			4 881 855,67	5 897 743,95
B.I. Amortyzacja			172 775,91	194 004,14
B.II. Zużycie materiałów i energii			254 368,67	679 403,12
B.III. Usługi obce			470 691,17	486 870,93
B.IV. Podatki i opłaty			95,00	95,00
B.V. Wynagrodzenia			3 129 479,24	3 575 656,58
B.VI. Ubezpieczenia społeczne i inne świadczenia dla pracowników			812 877,32	928 498,52
B.VII. Pozostałe koszty rodzajowe			41 568,36	33 215,66
B.VIII. Wartość sprzedanych towarów i materiałów			0,00	0,00
B.IX. Inne świadczenia finansowane z budżetu			0,00	0,00
B.X. Pozostałe obciążenia			0,00	0,00
C. Zysk (strata) z działalności podstawowej (A - B)			-4 849 896,59	-5 866 180,76
D. Pozostałe przychody operacyjne			0,00	0,00
D.I. Zysk ze zbycia niefinansowych aktywów trwałych			0,00	0,00
D.II. Dotacje			0,00	0,00
D.III. Inne przychody operacyjne			0,00	0,00
E. Pozostałe koszty operacyjne			0,00	0,00

Jolanta Dobrzyńska
główny księgowy
Powiatu Kętrzyńskiego

2021-03-17

rok, miesiąc, dzień

Marta Żylińska - kierownik jednostki
obsługującej

kierownik jednostki

DYREKTOR
Centrum Usług Wspólnych
Powiatu Kętrzyńskiego

Marta Żylińska

SJO BeSTia

Jolanta Dobrzyńska

AC0471283344B4AC

Strona 1 z 3

E.I.	Koszty inwestycji finansowanych ze środków własnych samorządowych zakładów budżetowych i dochodów jednostek budżetowych gromadzonych na wydzielonym rachunku	0,00	0,00
E.II.	Pozostałe koszty operacyjne	0,00	0,00
F.	Zysk (strata) z działalności operacyjnej (C + D - E)	-4 849 896,59	-5 866 180,76
G.	Przychody finansowe	2 274,31	965,49
G.I.	Dywidendy i udziały w zyskach	0,00	0,00
G.II.	Odsetki	2 274,31	965,49
G.III.	Inne	0,00	0,00
H.	Koszty finansowe	0,00	0,00
H.I.	Odsetki	0,00	0,00
H.II.	Inne	0,00	0,00
I.	Zysk (strata) brutto (F+G-H)	-4 847 622,28	-5 865 215,27
J.	Podatek dochodowy	0,00	0,00
K.	Pozostałe obowiązkowe zmniejszenia zysku (zwiększenia straty)	0,00	0,00
L.	Zysk (strata) netto (I-J-K)	-4 847 622,28	-5 865 215,27

GŁÓWNY KSIĘGOWY
Centrum Usług Wspólnych
Powiatu Kętrzyńskiego

Jolanta Dobrzyńska
główny księgowy

2021-03-17
rok, miesiąc, dzień

DYREKTOR
Centrum Usług Wspólnych
Powiatu Kętrzyńskiego
Marta Żylińska

Marta Żylińska - kierownik jednostki
obsługującej
kierownik jednostki

~~GLÓWNY KSIĘGOWY~~
Centrum Usług Wspólnych
Powiatu Kętrzyńskiego

~~Jolanta Dobrzyńska~~
główny księgowy

2021-03-17
rok, miesiąc, dzień

DYREKTOR
Centrum Usług Wspólnych
Powiatu Kętrzyńskiego

~~Marta Żylińska~~

Marta Żylińska - kierownik jednostki
obsługującej
kierownik jednostki

ZESPÓŁ SZKÓŁ
im. Marii Curie Skłodowskiej
11-400 KETRZYŃ
ul. Wojska Polskiego 12, tel. (89) 751-29-83
Ident. 000240508, NIP 742-00-00-140

Załącznik nr 1

1) W części I. „Wprowadzenie do sprawozdania finansowego”, obejmuje w szczególności:

1.1 nazwę jednostki : Zespół Szkół im. MC Skłodowskiej w Ketrzynie

1.2 siedzibę jednostki : Ketrzyn

1.3 adres jednostki : 11-400 Ketrzyn, ul. Wojska Polskiego 12

1.4 podstawowy przedmiot działalności jednostki : Oświata i Wychowanie

2. wskazanie okresu objętego sprawozdaniem : 2020 rok

3. sprawozdanie jednostkowe - samodzielne

4. przyjęte zasady (polityki) rachunkowości, w tym metod wyceny aktywów i pasywów (także amortyzacji) - stosowane przez jednostkę rozwiązania dopuszczone ustawą z dnia 29 września 1994 r. o rachunkowości (tj. Dz. U. z 2018 r. poz. 395, z późn. zm.) oraz rozporządzeniem z dnia 13 września 2017 r. w sprawie rachunkowości oraz planów kont dla budżetu państwa, budżetów jednostek samorządu terytorialnego, jednostek budżetowych, samorządowych zakładów budżetowych, państwowych funduszy celowych oraz państwowych jednostek budżetowych mających siedzibę poza granicami Rzeczypospolitej Polskiej (Dz. U. z 2017 r. poz. 1911, z późn. zm.)

5. inne informacje- nie dotyczy

2) W części II. "Dodatkowe informacje i objaśnienia"

a) dane w pkt 1.1 jednostki prezentują w następującej szczegółowości:

1.1.1 Zmiany stanu wartości początkowej wartości niematerialnych i prawnych oraz środków trwałych

Lp.	Wyszczególnienie	Stan na początek roku	Zwiększenia	Zmniejszenia	Stan na koniec roku
I	Wartości niematerialne i prawne	99 760,90	42 741,22		142 502,12
II	Rzeczowe aktywa trwałe	6 092 825,82			6 092 825,82
	1. Środki trwałe, z tego:	6 092 825,82			6 092 825,82
	a) grupa 0 - grunty	257 145,00			257 145,00
	b/ grupa 1 - budynki i lokale	4 153 796,79			4 153 796,79
	c/ grupa 2 - obiekty inżynierii lądowej i wodnej	1 441 082,28			1 441 082,28
	d/ grupa 3-6 - urządzenia i maszyny	159 696,97			159 696,97
	e/ grupa 7 - środki transportu				
	f/ grupa 8 - inne środki trwałe	81 104,78			81 104,78
	2. Środki trwałe w budowie				

Poz. inne * - określić szczegółowo

1.1.2 Zmiany stanu umorzenia / amortyzacji wartości niematerialnych i prawnych oraz środków trwałych

Lp.	Wyszczególnienie	Stan na początek roku	Zwiększenia	Zmniejszenia	Stan na koniec roku
I	Wartości niematerialne i prawne	99 760,90	42 741,22		142 502,12
II	Rzeczowe aktywa trwałe	2 362 666,53	194 004,14		2 556 670,67
	1. Środki trwałe, z tego:	2 362 666,53	194 004,14		2 556 670,67
	a/ grupa 1 - budynki i lokale	1 740 205,46	103 844,92		1 844 050,38
	b/ grupa 2 - obiekty inżynierii lądowej i wodnej	522 611,46	64 848,71		587 460,17
	c/ grupa 3-6 - urządzenia i maszyny	80 319,66	12 888,51		93 208,17
	d/ grupa 7 - środki transportu				
	e/ grupa 8 - inne środki trwałe	19 529,95	12 422,00		31 951,95
	2. Środki trwałe w budowie				

b) dane w pkt 1.3 jednostki prezentują w następującej szczegółowości:

1.3 Kwoty odpisów aktualizujących aktywów trwałych

Lp.	Wyszczególnienie	Stan na początek roku	Zwiększenia	Zmniejszenia	Stan na koniec roku
I	Wartości niematerialne i prawne				
II	Razem zyczone aktyw trwale				
I. Środki trwałe, z tego:					
a)	grupa 0 - grunty				
b/	grupa 1 - budynki i lokale				
c/	grupa 2 - obiekty inżynierii lądowej i wodnej				
d/	grupa 3-6 - urządzenia i maszyny				
e/	grupa 7 - środki transportu				
f/	grupa 8 - inne środki trwałe				
2. Środki trwałe w budowie					

c) dane w pkt 1.4 jednostki prezentują w następującej szczegółowości:

1.4 Wartość gruntów użytkowanych wieczysto

Lp.	Wyszczególnienie	Stan na początek roku	Zwiększenia	Zmniejszenia	Stan na koniec roku
1	Powierzchnia (m ²)				
2	Wartość (zł)				

d) w pkt 1.5 informacji wykazywane są środki trwałe używane na podstawie umów najmu, dzierżawy lub innych umów, z których niezliczone wyniki, że jednostka nie musi (nie ma obowiązku lub prawa) ich amortyzować lub umarzać np. umowa nie spełnia co najmniej jednego z warunków określonych w art. 3 ust. 4 pkt 1-7 ustawy. W tej pozycji nie wykazywane są środki trwałe będące przedmiotem leasingu finansowego. Dane prezentowane są w następującej formie:

1.5 Wartość nieamortyzowanych lub nieumarzanych przez jednostkę środków trwałych używanych na podstawie umowy najmu, dzierżawy i innych umów

Lp.	Wyszczególnienie	Stan na początek roku	Zwiększenia	Zmniejszenia	Stan na koniec roku
1	grupa 0 - grunty				
2	grupa 1 - budynki i lokale				
3	grupa 2 - obiekty inżynierii lądowej i wodnej				
4	grupa 3-6 - urządzenia i maszyny				
5	grupa 7 - środki transportu				
6	grupa 8 - inne środki trwałe				
Razem					

Dane wskazane w niniejszej tabeli wynikają z prowadzonego konta pozabilansowego obce środki trwałe używane na podstawie umów najmu, dzierżawy lub innych umów. W sprawozdaniu finansowym za rok 2018 dane wykazywane są wyjątkowo w kolumnie „Stan na koniec roku”.

e) dane w pkt 1.7 jednostki prezentują w następującej szczegółowości:

1.7 Dane o odpisach aktualizujących wartość należności

Lp.	Grupa należności	Stan na początek roku	Zmiany stanu odpisów aktualizujących w ciągu roku obrotowego			Stan na koniec roku
			Zwiększenia	Wykorzystanie	Rozwiązanie	
1.	Należności długoterminowe					
2.	Należności krótkoterminowe, z tego:					
2.1.	Należności z tytułu dostaw i usług					
2.2.	Należności od budżetów					
2.3.	Należności z tytułu ubezpieczeń i innych świadczeń					
2.4.	Pozostałe należności					
	Razem					

f) dane w pkt 1.8 jednostki prezentują w następującej szczegółowości:

1.8 Dane o stanie rezerw według celu ich utworzenia

Lp.	Rezerwa z tytułu	Stan na początek roku	Zmiany stanu rezerw w ciągu roku obrotowego			Stan na koniec roku
			Zwiększenia	Wykorzystanie	Rozwiązanie	
1.					
2.					
	Razem					

g) w pkt 1.9 dane prezentowane są w następujący sposób:

1.9 Pozostały okres spłaty zobowiązań długoterminowych

L.p.	Wyszczególnienie	Okres wymagalności						Razem	
		powyżej 1 roku do 3 lat		powyżej 3 lat do 5 lat		powyżej 5 lat			
		Stan na							
		początek okresu sprawozdawczego	koniec okresu sprawozdawczego	początek okresu sprawozdawczego	koniec okresu sprawozdawczego	początek okresu sprawozdawczego	koniec okresu sprawozdawczego	początek okresu sprawozdawczego	koniec okresu sprawozdawczego
1. ⁴								
2.								
3.								
....								
	Razem								

h) w pkt 1.11 dane prezentowane są w następujący sposób

1.11 Łączna kwota zobowiązań zabezpieczonych na majątku jednostki ze wskazaniem charakteru i formy tych zabezpieczeń:

Rodzaj zabezpieczenia	Kwota zobowiązania		Kwota zabezpieczenia		Na aktywach trwałych		Na aktywach obrotowych	
	na początek roku	na koniec roku	na początek roku	na koniec roku	na początek roku	na koniec roku	na początek roku	na koniec roku
Weksle								
Hipoteka								
Zastaw, w tym:								
zastaw skarbowy								
Inne								
Ogółem								

i) w pkt 1.12 dane prezentowane są w następujący sposób

1.12 Łączna kwota zobowiązań warunkowych, w tym również udzielonych przez jednostkę gwarancji i poręczeń, także wekslowych zabezpieczonych na majątku jednostki ze wskazaniem charakteru i formy tych zabezpieczeń:

Lp.	Typu zobowiązania warunkowego	Kwota zobowiązania		w tym zabezpieczone				Z tego			
		na początek roku	na koniec roku	na majątku na początek roku	na majątku na koniec roku	na aktywach trwałych na początek roku	na aktywach trwałych na koniec roku	na aktywach obrotowych na początek roku	na aktywach obrotowych na koniec roku		
1.	Udzielone gwarancje i poręczenia										
2.	Kaucje i wadła										
3.	Indos weksli										
4.	Zawarte, lecz jeszcze niewykone umowy										
5.	Nieuznane roszczenia wierzycieli										
6.	Inne										
	Ogółem										

j) w pkt 1.13 dane prezentowane są w następujący sposób

1.13 Wykaz istotnych pozycji czynnych i biernych rozliczeń międzyokresowych

Lp.	Wyszczególnienie	Stan na początek roku	Stan na koniec roku
1.		
2.		
	Razem czynne rozliczenia międzyokresowe		
1.		
2.		
	Razem biernie rozliczenia międzyokresowe		

k) w pkt 1.14 dane prezentowane są w następujący sposób

1.14 Łączna kwota otrzymanych przez jednostkę gwarancji i poręczeń niewykazanych w bilansie

Lp.	Wyszczególnienie (rodzaj otrzymanych gwarancji i poręczeń)	Kwota otrzymanych gwarancji i poręczeń	Kwota zobowiązań zabezpieczonych otrzymanymi gwarancjami i poręczaniami
1.		
2.		
	Razem		

l) w pkt 1.15 dane prezentowane są w następujący sposób

1.15 Kwota wypłaconych środków pieniężnych na świadczenia pracownicze

Wyszczególnienie	Bieżący rok obrotowy
Kwota wypłaconych środków pieniężnych na świadczenia pracownicze ogółem, w tym	555 595,51
- ekwiwalent za pranie	
- odzież robocza, ochronna	1 235,03
- posiłki i napoje	
- środki czystości	6 493,16
- badania lekarskie, okulary	950,00
- szkolenia, kursy, studia	
- dodatek wiejski, fundusz zdrowotny	4 300,00
- dodatkowe wynagrodzenie roczne, § 404, 407, 408	213 426,19
- świadczenia emerytalne, odprawy	44 941,20
- nagrody jubileuszowe	25 326,87
- ekwiwalent za urlop	43 977,51
- bezzwrotne świadczenia z ZFSS	161 246,68
- inne, nagrody	53 698,87

l) w pkt 2.2 dane prezentowane są w następujący sposób

2.2 Kwoty wytworzenia środków trwałych (ślarni własnymi)

Wyszczególnienie	Koszty wytworzenia środków trwałych ogółem	w tym	
		odsetki	roznice kursowe
Środki trwałe oddane do użytkowania w roku obrotowym			
Środki trwałe w budowie			

m) w pkt.2.3 dane prezentowane są w następujący sposób

2.3 Przychody i koszty

Wyszczególnienie	Poprzedni rok obrotowy	Bieżący rok obrotowy
1. Przychody, z tego:		
1.1 o nadzwyczajnej wartości		
1.2 które wystąpiły incydentalnie		
2. Koszty, z tego:		
2.1 o nadzwyczajnej wartości		
2.2 które wystąpiły incydentalnie		

W sprawozdaniu finansowym za rok 2020 dane wykazywane są wyłącznie w kolumnie „Bieżący rok obrotowy”

~~GŁÓWNY KSIĘGOWY~~
Ceramika Uszkołnych
 Gł. Księgowy Kierownik
 Jolanta Dobrzańska

15.03.2021 r
 Data

Kierownik Biura
 DYREKTOR BIURA
 mgr Irina Haddiewicz