

Wydatki* na programy i projekty realizowane ze środków pochodzących z funduszy strukturalnych i Funduszu Spójności oraz pozostałe środki pochodzące ze źródeł zagranicznych nie podlegające zwrotowi plan na 2010 r.

Załącznik Nr 4
do uchwały Zarządu Powiatu w Kętrzynie
Nr 64/2010 z dnia 11 marca 2010 r.
zmieniający załącznik Nr 10
do uchwały Rady Powiatu w Kętrzynie
Nr XLI/273/2009 z dnia 28 grudnia 2009 r.

L.p.	Projekt	Kategoria interwencji funduszy strukturalnych	Klasyfikacja (dział, rozdział paragraf)	Wydatki w okresie realizacji Projektu (całkowita wartość Projektu) (6+7)	Środki z budżetu krajowego		Środki z budżetu UE		Wydatki razem (9+13)	Środki z budżetu krajowego**		Wydatki razem (14+15+16+17)		Środki z budżetu UE			
					0	7	8	9		10	11	12	13	14	15	16	17
1	2	3	4	5	6	7	8	9	10	11	12	13	14	15	16	17	
					3 296 930	986 082	2 310 848	3 296 930	986 082		986 082	2 310 848				2 310 848	
1.1	Program operacyjny		Regionalny Program Operacyjny Warmia i Mazury 2007-2013														
	Priorytet: 5		Infrastruktura transportowa regionalna i lokalna														
	Działanie: 5.1		Rozbudowa i modernizacja infrastruktury transportowej warunkującej rozwój regionalny														
	Poddziałanie: 5.1.6		Infrastruktura drogowa warunkująca rozwój regionalny														
	Nazwa projektu:		Przebudowa drogi powiatowej Nr 1711IN Apytany – Asuny – Święty Kamień – Wliczynny – Stokowo – droga wojewódzka Nr 650 od km 3+ 090,00 do km 4+ 440,00 w miejscowości Molatny														
	Razem wydatki:	EFRR	600,60014; 6058, 6059	2 018 736	605 622	1 413 114	2 018 736	605 622			605 622	1 413 114				1 413 114	
	Z tego rok 2010			2 018 736	605 622	1 413 114	2 018 736	605 622			605 622	1 413 114				1 413 114	
1.2	Program operacyjny		Regionalny Program Operacyjny Warmia i Mazury na lata 2007-2013														
	Priorytet: 4		Rozwój, Restrukturyzacja i Rewitalizacja Miast														
	Działanie: 4.2		Rewitalizacja Miast														
	Tytuł projektu		Przebudowa nawierzchni jezdnii i chodników w obrębie starówki w mieście Reszele* w ramach rewitalizacji miasta Reszele przy ulicach: Słowackiego, Krótkiej, Reymonta, Stenkiwicza, Rynek, Wyspańskiego, Mazurskiej														
	Razem wydatki:	EFRR	600-60014; § 6058, 6059	1 278 194	380 460	897 734	1 278 194	380 460			380 460	897 734				897 734	
	Z tego rok 2010			1 278 194	380 460	897 734	1 278 194	380 460			380 460	897 734				897 734	

2	Wydatki bieżące razem	X	2 313 591	335 003	1 978 388	326 073	34 107	34 107	291 966	291 966
2.1	Program operacyjny	Kapitał Ludzki								
	Nazwa Projektu	ARCHIMEDES								
	Razem wydatki	EFS	801 80195	71 840	10 775	61 065	49 340	7 400	41 940	41 940
	2010 r.		49 340	7 400	41 940	49 340	7 400	41 940	41 940	41 940
	2011 r.									
2.2	Program operacyjny	Kapitał Ludzki								
	Przynajmniej	IX Rozwoj wykształcenia i kompetencji w regionach								
	Działanie 9.2	Podniesienie atrakcyjności i jakości szkolnictwa zawodowego								
	Nazwa projektu	Wykorzystaj szanse								
	Razem wydatki	EFS	801 80130, \$	1 410 488	211 574	1 198 914	144 354	6 850	6 850	137 504
	2010 r.		144 354	6 850	137 504	144 354	6 850	6 850	137 504	137 504
2.3	Program operacyjny	Kapitał Ludzki								
	Przynajmniej	Rynek pracy otwarty dla wszystkich								
	Działanie 6.1	Pogrupowanie do zatrudnienia oraz wspierania aktywności zawodowej w regionie								
	Nazwa projektu: 6.1.2	Podciążanie. Wspieranie powiatowych i wojewódzkich urzędów pracy w realizacji zadań na rzecz aktywizacji zawodowej osób bezrobotnych w regionie								
	Razem wydatki:	EFS	853 85395,	744 435	111 666	632 769	132 379	19 857	19 857	112 522
	2010 r.		132 379	19 857	112 522	132 379	19 857	19 857	112 522	112 522
	2011 r.		132 379	19 857	112 522	132 379	19 857	19 857	112 522	112 522
	Ogółem	X	5 523 693	1 320 097	4 203 596	3 623 003	1 020 189	1 020 189	2 602 814	2 602 814

* wydatki obejmują wydatki bieżące i majątkowe (dotyczące inwestycji rocznych i ujętych w wieloletnim programie inwestycyjnym)

** środki własne jest współfinansowane z budżetu państwa oraz inne

*** rok 2012 do wykorzystania fakultatywnego

Wydatki* na programy i projekty realizowane ze środków pochodzących z funduszy strukturalnych i Funduszu Spójności na 2010 r. - **pozostałe wydatki**

1. Wydatki z tytułu porczenia wekslowego przez Powiat Kętrzyński dla Szpitala Powiatowego






w Kętrzynie na realizację projektu współfinansowanego z EFPR w ramach RPO Warmia i Mazury

na lata 2007-2013 pn. „Podniesienie poziomu usług Szpitala Powiatowego w Kętrzynie poprzez

doposażenie Pracowni Diagnostyki Obrazowej w 6-ciu rzędowy tomograf komputerowy” -

1 280 000 zł

Zarząd Powiatu w Kętrzynie:

- | | | | | | |
|------------------------------|----------------|--|--------------------------------|---------------------|---|
| 3. Michał Kochanowski | Członek |  | 1. Tadeusz Mordasiewicz | Starosta |  |
| 4. Jerzy Skórko | Członek |  | 2. Witold Sanko | Wicestarosta |  |
| 5. Ryszard Wanago | Członek |  | | | |