


Nazwa i adres jednostki sprawozdawczej Starostwo Powiatowe Plac Grunwaldzki 1 11-400 Kętrzyn Numer identyfikacyjny REGON 510750278	BILANS jednostki budżetowej sporządzony na dzień 31-12-2019 r.	Adresat: Powiat Kętrzyński
		Wysłać bez pisma przewodniego 22E10D5FAB657837 

AKTYWA	Stan na początek roku	Stan na koniec roku	PASYWA	Stan na początek roku	Stan na koniec roku
A Aktywa trwałe	23 606 684,10	25 002 923,98	A Fundusz	23 676 617,38	25 268 669,53
A.I Wartości niematerialne i prawne	0,00	0,00	A.I Fundusz jednostki	-32 576 173,30	-43 212 220,03
A.II Rzeczowe aktywa trwałe	23 226 847,10	24 688 540,03	A.II Wynik finansowy netto (+,-)	56 252 790,68	68 480 889,56
A.II.1 Środki trwałe	19 852 636,38	14 562 073,67	A.II.1 Zysk netto (+)	56 252 790,68	68 480 889,56
A.II.1.1 Grunty	580 042,16	357 338,32	A.II.2 Strata netto (-)	0,00	0,00
A.II.1.1.1 Grunty stanowiące własność jednostki samorządu terytorialnego, przekazane w użytkowanie wieczyste innym podmiotom	0,00	0,00	A.III Odpisy z wyniku finansowego (nadwyżka środków obrotowych) (-)	0,00	0,00
A.II.1.2 Budynki, lokale i obiekty inżynierii lądowej i wodnej	18 752 218,01	13 630 965,12	A.IV Fundusz mienia zlikwidowanych jednostek	0,00	0,00
A.II.1.3 Urządzenia techniczne i maszyny	450 965,65	522 512,29	B Fundusze placówek	0,00	0,00
A.II.1.4 Środki transportu	61 771,93	47 785,83	C Państwowe fundusze celowe	0,00	0,00
A.II.1.5 Inne środki trwałe	7 638,63	3 472,11	D Zobowiązania i rezerwy na zobowiązania	881 308,54	1 216 894,03
A.II.2 Środki trwałe w budowie (inwestycje)	3 374 210,72	10 126 466,36	D.I Zobowiązania długoterminowe	0,00	0,00
A.II.3 Zaliczka na środki trwałe w budowie (inwestycje)	0,00	0,00	D.II Zobowiązania krótkoterminowe	501 471,54	902 510,08
A.III Należności długoterminowe	379 837,00	314 383,95	D.II.1 Zobowiązania z tytułu dostaw i usług	35 839,36	34 013,22
A.IV Długoterminowe aktywa finansowe	0,00	0,00	D.II.2 Zobowiązania wobec budżetów	4 890,49	9 087,16
A.IV.1 Akcje i udziały	0,00	0,00	D.II.3 Zobowiązania z tytułu ubezpieczeń i innych świadczeń	51 861,70	57 136,81
A.IV.2 Inne papiery wartościowe	0,00	0,00	D.II.4 Zobowiązania z tytułu wynagrodzeń	274 461,85	301 407,26

SKARBNIK

Bogusław Lichocki
(główny księgowy)

2020-03-31

(rok, miesiąc, dzień)

STAROSTA

Michał Kochanowski
(kierownik jednostki)

A.IV.3 Inne długoterminowe aktywa finansowe	0,00	0,00	D.II.5 Pozostałe zobowiązania	6 884,19	8 073,54
A.V Wartość mienia zlikwidowanych jednostek	0,00	0,00	D.II.6 Sumy obce (depozytowe, zabezpieczenie wykonania umów)	98 147,58	209 519,45
B Aktywa obrotowe	951 241,82	1 482 639,58	D.II.7 Rozliczenia z tytułu środków na wydatki budżetowe i z tytułu dochodów budżetowych	0,00	265 546,89
B.I Zapasy	0,00	0,00	D.II.8 Fundusze specjalne	29 386,37	17 725,75
B.I.1 Materiały	0,00	0,00	D.II.8.1 Zakładowy Fundusz Świadczeń Socjalnych	29 386,37	17 725,75
B.I.2 Półprodukty i produkty w toku	0,00	0,00	D.II.8.2 Inne fundusze	0,00	0,00
B.I.3 Produkty gotowe	0,00	0,00	D.III Rezerwy na zobowiązania	0,00	0,00
B.I.4 Towary	0,00	0,00	D.IV Rozliczenia międzyokresowe	379 837,00	314 383,95
B.II Należności krótkoterminowe	826 322,20	985 183,74			
B.II.1 Należności z tytułu dostaw i usług	814 773,35	612 778,07			
B.II.2 Należności od budżetów	0,00	0,00			
B.II.3 Należności z tytułu ubezpieczeń i innych świadczeń	0,00	0,00			
B.II.4 Pozostałe należności	11 548,85	372 405,67			
B.II.5 Rozliczenia z tytułu środków na wydatki budżetowe i z tytułu dochodów budżetowych	0,00	0,00			
B.III Krótkoterminowe aktywa finansowe	124 919,62	497 455,84			
B.III.1 Środki pieniężne w kasie	0,00	0,00			
B.III.2 Środki pieniężne na rachunkach bankowych	122 181,48	228 465,23			
B.III.3 Środki pieniężne państwowego funduszu celowego	0,00	0,00			
B.III.4 Inne środki pieniężne	2 738,14	268 990,61			
B.III.5 Akcje lub udziały	0,00	0,00			
B.III.6 Inne papiery wartościowe	0,00	0,00			
B.III.7 Inne krótkoterminowe aktywa finansowe	0,00	0,00			

SKARBNIK

Bogusław Lichocki

Bogusław Lichocki
(główny księgowy)

2020-03-31

(rok, miesiąc, dzień)

22E10D5FAB657837

STAROSTA

Michał Kochanowski
(kierownik jednostki)

B.IV Rozliczenia międzyokresowe	0,00	0,00			
Suma aktywów	24 557 925,92	26 485 563,56	Suma pasywów	24 557 925,92	26 485 563,56

SKARBNIK


Bogusław Lichocki
(główny księgowy)

2020-01-31
(rok, miesiąc, dzień)

53433A2054991BAC

STAROSTA

Michał Kochanowski
(kierownik jednostki)

Nazwa i adres jednostki sprawozdawczej		Rachunek zysków i strat jednostki (wariant porównawczy)	Adresat:	
Starostwo Powiatowe Plac Grunwaldzki 1 11-400 Kętrzyn			Powiat Kętrzyński	
Numer identyfikacyjny REGON		sporządzony na na dzień 31-12-2019 r.	Wysłać bez pisma przewodniego	
510750278			EA46561B111B8F1E	
				
			Stan na koniec roku poprzedniego	Stan na koniec roku bieżącego
A.	Przychody netto z podstawowej działalności operacyjnej		65 470 458,72	78 265 734,13
A.I.	Przychody netto ze sprzedaży produktów		0,00	0,00
A.II.	Zmiana stanu produktów (zwiększenie - wartość dodatnia, zmniejszenie - wartość ujemna)		0,00	0,00
A.III.	Koszt wytworzenia produktów na własne potrzeby jednostki		0,00	0,00
A.IV.	Przychody netto ze sprzedaży towarów i materiałów		0,00	0,00
A.V.	Dotacje na finansowanie działalności podstawowej		0,00	0,00
A.VI.	Przychody z tytułu dochodów budżetowych		65 470 458,72	78 265 734,13
B.	Koszty działalności operacyjnej		10 304 398,51	9 590 656,32
B.I.	Amortyzacja		1 676 723,44	1 016 185,31
B.II.	Zużycie materiałów i energii		823 903,57	886 583,20
B.III.	Usługi obce		1 563 684,70	1 475 389,06
B.IV.	Podatki i opłaty		3 572,31	17 684,94
B.V.	Wynagrodzenia		4 215 185,81	4 389 501,14
B.VI.	Ubezpieczenia społeczne i inne świadczenia dla pracowników		1 036 625,31	1 025 634,57
B.VII.	Pozostałe koszty rodzajowe		307 747,47	69 119,03
B.VIII.	Wartość sprzedanych towarów i materiałów		0,00	0,00
B.IX.	Inne świadczenia finansowane z budżetu		676 955,90	710 559,07
B.X.	Pozostałe obciążenia		0,00	0,00
C.	Zysk (strata) z działalności podstawowej (A - B)		55 166 060,21	68 675 077,81
D.	Pozostałe przychody operacyjne		1 336 012,89	229 204,89
D.I.	Zysk ze zbycia niefinansowych aktywów trwałych		1 298 708,79	209 350,94
D.II.	Dotacje		0,00	0,00
D.III.	Inne przychody operacyjne		37 304,10	19 853,95
E.	Pozostałe koszty operacyjne		49 252,00	1 861,32

Bogusław Lichocki
główny księgowy

2020-03-31
rok, miesiąc, dzień

Michał Kochanowski
kierownik jednostki

E.I.	Koszty inwestycji finansowanych ze środków własnych samorządowych zakładów budżetowych i dochodów jednostek budżetowych gromadzonych na wydzielonym rachunku	0,00	0,00
E.II.	Pozostałe koszty operacyjne	49 252,00	1 861,32
F.	Zysk (strata) z działalności operacyjnej (C + D - E)	56 452 821,10	68 902 421,38
G.	Przychody finansowe	140 841,84	98 496,49
G.I.	Dywidendy i udziały w zyskach	0,00	0,00
G.II.	Odsetki	140 841,84	98 496,49
G.III.	Inne	0,00	0,00
H.	Koszty finansowe	340 872,26	520 028,31
H.I.	Odsetki	340 872,26	448 625,92
H.II.	Inne	0,00	71 402,39
I.	Zysk (strata) brutto (F+G-H)	56 252 790,68	68 480 889,56
J.	Podatek dochodowy	0,00	0,00
K.	Pozostałe obowiązkowe zmniejszenia zysku (zwiększenia straty)	0,00	0,00
L.	Zysk (strata) netto (I-J-K)	56 252 790,68	68 480 889,56

Bogusław Lichocki
główny księgowy

SKARBNIK

2020-03-31

rok, miesiąc, dzień

STAROSTA

Michał Kochanowski
kierownik jednostki

Bogusław Lichocki
główny księgowy

SKAEBNIK

Bogusław Lichocki


2020-03-31

rok, miesiąc, dzień

Michał Kochanowski
kierownik jednostki

STAROSTA

Michał Kochanowski

Nazwa i adres jednostki sprawozdawczej		Zestawienie zmian w funduszu jednostki	Adresat:	
Starostwo Powiatowe Plac Grunwaldzki 1 11-400 Kętrzyn			Powiat Kętrzyński	
Numer identyfikacyjny REGON		sporządzone na na dzień 31-12-2019 r.	Wysłać bez pisma przewodniego C1A2EDDEC060CADA	
510750278				
		Stan na koniec roku poprzedniego	Stan na koniec roku bieżącego	
I.	Fundusz jednostki na początek okresu (BO)	-32 174 755,17	-32 576 173,30	
I.1.	Zwiększenie funduszu (z tytułu)	103 249 484,99	118 729 585,88	
I.1.1.	Zysk bilansowy za rok ubiegły	56 664 201,86	56 252 790,68	
I.1.2.	Zrealizowane wydatki budżetowe	27 716 486,76	28 186 518,40	
I.1.3.	Zrealizowane płatności ze środków europejskich	0,00	0,00	
I.1.4.	Środki na inwestycje	18 700 102,12	13 865 118,76	
I.1.5.	Aktualizacja wyceny środków trwałych	0,00	0,00	
I.1.6.	Nieodpłatnie otrzymane środki trwałe i środki trwałe w budowie oraz wartości niematerialne i prawne	168 694,25	20 425 158,04	
I.1.7.	Aktywa przejęte od zlikwidowanych lub połączonych jednostek	0,00	0,00	
I.1.8.	Aktywa otrzymane w ramach centralnego zaopatrzenia	0,00	0,00	
I.1.9.	Pozostałe odpisy z wyniku finansowego za rok bieżący	0,00	0,00	
I.1.10.	Inne zwiększenia	0,00	0,00	
I.2.	Zmniejszenia funduszu jednostki (z tytułu)	103 650 903,12	129 365 632,61	
I.2.1.	Strata za rok ubiegły	0,00	0,00	
I.2.2.	Zrealizowane dochody budżetowe	66 934 339,01	78 431 156,19	
I.2.3.	Rozliczenie wyniku finansowego i środków obrotowych za rok ubiegły	0,00	0,00	
I.2.4.	Dotacje i środki na inwestycje	18 700 102,12	19 114 924,34	
I.2.5.	Aktualizacja środków trwałych	0,00	0,00	
I.2.6.	Wartość sprzedanych i nieodpłatnie przekazanych środków trwałych i środków trwałych w budowie oraz wartości niematerialnych i prawnych	17 935 969,69	31 817 306,94	
I.2.7.	Pasywa przejęte od zlikwidowanych lub połączonych jednostek	0,00	0,00	
I.2.8.	Aktywa przekazane w ramach centralnego zaopatrzenia	0,00	0,00	
I.2.9.	Inne zmniejszenia	80 492,30	2 245,14	
II.	Fundusz jednostki na koniec okresu (BZ)	-32 576 173,30	-43 212 220,03	

Bogusław Lichocki
główny księgowy

SKARBNIK

2020-04-01
rok, miesiąc, dzień

Michał Kochanowski
kierownik jednostki

STAROSTA

III.	Wynik finansowy netto za rok bieżący (+,-)	56 252 790,68	68 480 889,56
III.1.	zysk netto (+)	56 252 790,68	68 480 889,56
III.2.	strata netto (-)	0,00	0,00
III.3.	nadwyżka środków obrotowych	0,00	0,00
IV.	Fundusz (II+,-III)	23 676 617,38	25 268 669,53

SKARBNIK
Bogusław Lichocki
 Bogusław Lichocki
 główny księgowy

2020-04-01
 rok, miesiąc, dzień

Michał Kochanowski
 Michał Kochanowski
 kierownik jednostki

Wyjaśnienia do sprawozdania

SKRZYDNIK

Bogusław Lichocki
główny księgowy

Bogusław Lichocki

2020-04-01
rok, miesiąc, dzień

STAROSTA

Michał Kochanowski
kierownik jednostki

Michał Kochanowski

Informacja dodatkowa

I. Wprowadzenie do sprawozdania finansowego

1.1 nazwa jednostki

Starostwo Powiatowe w Kętrzynie

1.2 siedziba jednostki

Kętrzyn

1.3 adres jednostki

Plac Grunwaldzki 1, 11-400 Kętrzyn

1.4 podstawowy przedmiot działalności jednostki

Starostwo Powiatowe jest podstawową jednostką organizacyjną, przy pomocy której Zarząd Powiatu Kętrzyńskiego realizuje zadania zarządu powiatu określone ustawami

2. wskazanie okresu objętego sprawozdaniem

01.01.2019 r. - 31.12.2019 r.

3. wskazanie, że sprawozdanie finansowe zawiera dane łączne

Nie dotyczy

4. omówienie przyjętych zasad (polityki) rachunkowości, w tym metod wyceny aktywów i pasywów (także amortyzacji)

Jednostka stosuje rozwiązania dopuszczone ustawą z dnia 29 września 1994 r. o rachunkowości oraz rozporządzeniem z dnia 13 września 2017r. w sprawie rachunkowości oraz planów kont dla budżetu państwa, budżetów jednostek samorządu terytorialnego, jednostek budżetowych, samorządowych zakładów budżetowych, państwowych funduszy celowych oraz państwowych jednostek budżetowych mających siedzibę poza granicami Rzeczypospolitej Polskiej.

Przyjęte zasady rachunkowości stosuje się w sposób ciągły, dokonując w kolejnych latach jednakowego grupowania operacji gospodarczych, jednakowej wyceny aktywów, ustala się wynik finansowy i sporządza sprawozdania.

Sprawozdanie zostało sporządzone w złotych i groszach z pełną szczegółowością rzeczową.

Wartość początkową środków trwałych i wartości niematerialnych i prawnych ujmowano w księgach wg cen nabycia. Amortyzacja obliczona została zgodnie z zasadami właściwymi dla amortyzacji podatkowej przy czym środki trwałe i wartości niematerialne i prawne o wartości jednostkowej do 10 000 złotych umarzane były jednorazowo w miesiącu wydania do użytkowania i ujmowane w ewidencji środków trwałych i wartości niematerialnych i prawnych. Środki trwałe i wartości niematerialne i prawne o wartości powyżej 10 000 złotych amortyzowane były metodą liniową za pomocą stawek przewidzianych w Ustawie o podatku dochodowym osób prawnych i zgodnie z zasadami rachunkowości i umarzane jednorazowo na koniec roku. Wartość 10 000 złotych ma zastosowanie po raz pierwszy do środków trwałych i wartości niematerialnych i prawnych przyjętych do używania po 31.12.2017 roku.

Wycenę materiałów dokonano wg cen nabycia. Należności w kwocie wymaganej do zapłaty z zachowaniem ostrożności a zobowiązania w kwocie wymaganej zapłaty. Środki pieniężne w wartości nominalnej. Fundusze specjalne w wartości nominalnej. Wynik finansowy w wiarygodnej wartości, przy zachowaniu zasady memoriału, ostrożności i realizacji.

5. inne informacje

Nie dotyczy

II. Dodatkowa informacja i objaśnienia

1.1.1 Zmiany stanu wartości niematerialnych i prawnych oraz środków trwałych

Lp.	Wyszczególnienie	Stan na początek roku	Zwiększenia				Zmniejszenia				Stan na koniec roku	
			nabycie	przemieszczenia	inne *	razem zwiększenia	zbycie	likwidacja	przemieszczenia	inne		razem zmniejszenia
I.	Wartości niematerialne i prawne	134 201,99										134 201,99
II.	Rzeczowe aktywa trwałe	35 840 557,73	54 285 562,85	6 943 172,84		61 228 735,69	5 641,60	6 943 172,84		60 288 643,67		36 780 649,75
	1. Środki trwałe, z tego:	32 466 347,01	40 415 535,71	6 943 172,84		47 358 708,55	5 641,60	6 943 172,84		53 170 872,17		26 654 183,39
	a) grupa 0 - grunty	580 042,16	103 237,05	22 075,84		125 312,89		348 016,73		348 016,73		357 338,32
	b) grupa 1 - budynki i lokale	5 342 097,77		161 109,41		161 109,41		161 109,41		161 109,41		5 342 097,77
	c) grupa 2 - obiekty inżynierii lądowej i wodnej	23 614 365,19	40 005 295,67	6 728 487,59		46 733 783,26		52 531 037,07		52 531 037,07		17 817 111,38
	d) grupa 3-6 - urządzenia i maszyny	2 277 549,46	86 715,00	31 500,00		118 215,00						2 395 764,46
	e) grupa 7 - środki transportu	159 530,49										159 530,49
	f) grupa 8 - inne środki trwałe	492 761,94	220 287,99			220 287,99	5 641,60			130 708,96		582 340,97
	2. Środki trwałe w budowie	3 374 210,72	13 870 027,14			13 870 027,14		6 943 172,84		7 117 771,50		10 126 466,36

1.1.2 Zmiany stanu umorzenia / amortyzacji wartości niematerialnych i prawnych oraz środków trwałych

Lp.	Wyszczególnienie	Stan na początek roku	umorzenie za rok sprawozdawczy	Zwiększenia				Zmniejszenia				Stan na koniec roku	
				nabycie	przemieszczenia	inne	razem zwiększenia	zbycie	likwidacja	przemieszczenia	inne		razem zmniejszenia
I.	Wartości niematerialne i prawne	134 201,99											134 201,99
II.	Rzeczowe aktywa trwałe	12 613 710,63	1 027 032,71	19 979 530,27			21 006 562,98	5 641,60	21 522 522,29	21 528 163,89		12 092 109,72	
	1. Środki trwałe, z tego:	12 613 710,63	1 027 032,71	19 979 530,27			21 006 562,98	5 641,60	21 522 522,29	21 528 163,89		12 092 109,72	
	a/ grupa 1 - budynki i lokale	2 085 927,41	130 456,52			130 456,52						2 216 383,93	
	b/ grupa 2 - obiekty inżynierii lądowej i wodnej	8 118 317,54	820 907,81	19 770 089,68			20 590 997,49		21 397 454,93	21 397 454,93		7 311 860,10	
	c/ grupa 3-6 - urządzenia i maszyny	1 826 583,81	46 668,36			46 668,36						1 873 252,17	
	d/ grupa 7 - środki transportu	97 758,56	13 986,10			13 986,10						111 744,66	
	e/ grupa 8 - inne środki trwałe	485 123,31	15 013,92	209 440,59		224 454,51		5 641,60	125 067,36	130 708,96		578 868,86	
	2. Środki trwałe w budowie												

1.4 Wartość gruntów użytkowanych wieczysto

Lp.	Wyszczególnienie	Stan na początek roku	Zwiększenia	Zmniejszenia	Stan na koniec roku
1	Powierzchnia (m2)	19,00		19,00	
2	Wartość (zł)	2 273,11		2 273,11	

1.5 Wartość nieamortyzowanych lub nieumarzanych przez jednostkę środków trwałych używanych na podstawie umowy najmu, dzierżawy i innych umów

Lp.	Wyszczególnienie	Stan na początek roku	Zwiększenia	Zmniejszenia	Stan na koniec roku
1	grupa 0 - grunty				
2	grupa 1 - budynki i lokale				
3	grupa 2 - obiekty inżynierii lądowej i wodnej				
4	grupa 3-6 - urządzenia i maszyny	115 776,98			115 776,98
5	grupa 7 - środki transportu				
6	grupa 8 - inne środki trwałe				
	Razem	115 776,98			115 776,98

1.7 Dane o odpisach aktualizujących wartość należności

Lp.	Grupa należności	Stan na początek roku	Zmiany stanu odpisów aktualizujących w ciągu roku obrotowego		Stan na koniec roku
			Zwiększenia	Wykorzystanie	
1.	Należności długoterminowe				
2.	Należności krótkoterminowe, z tego:	152 862,37	75 039,10	3 854,23	12 678,46
2.1	Należności z tytułu dostaw i usług	152 862,37		3 854,23	12 678,46
2.2	Należności od budżetów				
2.3	Należności z tytułu ubezpieczeń i innych świadczeń				
2.4	Pozostałe należności		75 039,10		75 039,10
	Razem	152 862,37	75 039,10	3 854,23	12 678,46
					211 368,78
					136 329,68
					211 368,78

1.13 Wykaz istotnych pozycji czynnych i biernych rozliczeń międzyokresowych

Lp.	Wyszczególnienie	Stan na początek roku	Stan na koniec roku
1.		
2.		
	Razem czynne rozliczenia międzyokresowe		
1.	Należności budżetowe wymagalne w przyszłych latach	379 837,00	314 383,95
	Razem rozliczenia międzyokresowe przychodów	379 837,00	314 383,95

1.15 Kwota wypłaconych środków pieniężnych na świadczenia pracownicze

Wyszczególnienie	Bieżący rok obrotowy
Kwota wypłaconych środków pieniężnych na świadczenia pracownicze ogółem, w tym:	746 311,95
- ekwiwalent za pranie	1 318,71
- odzież robocza, ochronna	1 231,50
- posiłki i napoje	1 570,03
- środki czystości	8 043,92
- badania lekarskie, okulary	10 121,00
- szkolenia, kursy, studia	66 456,72
- dodatkowe wynagrodzenie roczne, § 404, 407, 408	274 461,85
- świadczenia emerytalne, odprawy	184 534,62
- nagrody jubileuszowe	67 027,55
- ekwiwalent za urlop	19 635,78
- bezwrotne świadczenia z ZFŚS	111 910,27
- odszkodowania	-

1.16 Inne informacje :

Wyszczególnienie	Stan na koniec roku
Środki zgromadzone na rachunku VAT	347,55

2.3 Przychody i koszty występujące incydentalnie

Wyszczególnienie	Poprzedni rok obrotowy	Bieżący rok obrotowy
1. Przychody, z tego:	31 330,00	12 730,00
1.1 o nadzwyczajnej wartości		
1.2 które wystąpiły incydentalnie (darowizny)	31 330,00	12 730,00
2. Koszty, z tego:		
2.1 o nadzwyczajnej wartości		
2.2 które wystąpiły incydentalnie		

Uwagi:

W informacji dodatkowej **nie wykazano** następujących pozycji ujętych w załączniku nr 12 do Rozporządzenia Ministra Rozwoju i Finansów z dnia 13 września 2017 r. w sprawie rachunkowości oraz planów kont dla budżetu państwa, budżetów jednostek samorządu terytorialnego, jednostek budżetowych, samorządowych zakładów budżetowych, państwowych funduszy celowych oraz państwowych jednostek budżetowych mających siedzibę poza granicami Rzeczypospolitej Polskiej: **część II, poz.: 1.2, 1.3, 1.6, 1.8, 1.9, 1.10, 1.11, 1.12, 1.14, 2.1, 2.2, 2.4, 2.5, 3** - informacje dotyczące tych pozycji nie występują bądź nie dotyczą jednostki.

SKARBNIK
Bogusław Liechocki

.....
 Gł. Księgowy

31.03.2020 r.
 Data

STAROSTA

Michał Szwedowski
 Kierownik Jednostki

